

PRECIOS

Desde el 1 de julio de 2022

P.V.P. (sin IVA)









velux.es

Encuentre el catálogo de productos al completo



Ventanas de tejado

Ventana VELUX INTEGRA®

Tamaño ancho por alto en cm	U _w -value W/m² K	CK02 55×78	CK04 55×98	CK06 55×118	FK06 66×118	FK08 66×140	MK04 78×98	MK06 78×118	MK08 78×140
									









Ventana giratoria

GGL 207021	Eléctrica - Pintado en blanco	1,3	783	805	842 ^A	850	876	846	902	909
GGL 207030	Solar - Pintado en blanco	1,3	822	844	881	889	915	885	941	948
GGL 206821	Eléctrica - Pintado en blanco	1,1	875	904	953	962	996	958	1030	1040
GGL 206830	Solar - Pintado en blanco	1,1	914	943	992 ^A	1001	1035	997	1069	1079
GGU 007021	Eléctrica - Poliuretano blanco	1,3	859 ^A	887	933	943	975	938	1008 ^A	1017
GGU 007030	Solar - Poliuretano blanco	1,3	898	926	972	982	1014	977	1047	1056
GGU 006821	Eléctrica - Poliuretano blanco	1,1	975	1011	1071	1083	1125	1077	1168	1180
GGU 006830	Solar - Poliuretano blanco	1,1	1014	1050	1110	1122	1164	1116	1207	1219

Ventana proyectante

GPU 007021	Eléctrica - Poliuretano blanco	1,3	-	-	-	1093	1134	-	1176	1187
------------	--------------------------------	-----	---	---	---	------	------	---	------	------

Ventana giratoria manual

Tamaño ancho por alto en cm	U _w -value W/m² K	CK01 55×70	CK02 55×78	CK04 55×98	CK06 55×118	FK06 66×118	FK08 66×140	MK04 78×98	MK06 78×118
									








Acabado pintado en blanco

GGL 2070	1,3	294	309	331	368	376	402	372	428
GGL 2068	1,1	382	401	430	479	488	522	484	556
GGL 2067	0,83	511	537	576	641	654	699	647	744
GGL 2070Q*	1,3	-	401	430	-	488	-	484	556

Acabado poliuretano blanco

GGU 0070	1,3	-	385	413	459	469	501	464	534
GGU 0068	1,1	-	501	537	597	609	651	603	694
GGU 0067	0,83	-	670	719	799	815	872	807	928

Ventana proyectante manual

Tamaño ancho por alto en cm	U _w -value W/m² K	CK04 55×98	CK06 55×118	FK06 66×118	FK08 66×140	MK04 78×98	MK06 78×118	MK08 78×140
								

Acabado pintado en blanco

GPL 2070	1,3	479	533 ^A	543	581 ^A	538	619	629
GPL 2068	1,1	622	692 ^A	706	755	699	804	818
GPL 2067	0,83	833	927	945	1011	936	1077	1095












Acabado poliuretano blanco


GPU 0070	1,3	527	586 ^A	598	639 ^A	592	681	692
GPU 0068	1,1	685	762	777	831	769	885	900
GPU 0067	0,83	916	1019	1040	1112	1030	1184	1205

^A Consulta plazo de entrega (máximo 18 días).


* Ventana antirrobo especial equipada con un acristalamiento de nivel de seguridad certificado P4A combinado con un marco reforzado y cerraduras adicionales

! Consulta a través de la Extranet para distribuidores, nuestro Servicio de Atención al Cliente o con tu delegado comercial, los precios y plazos de entrega de los tamaños que no estén incluidos en la tabla de precios y las referencias con el acabado en barniz transparente (código 30), cuyo precio es el mismo que las ventanas con acabado pintado en blanco.













PK04	PK06	PK08	PK10	SK01	SK06	SK08	SK10	UK04	UK08	 días
94x98	94x118	94x140	94x160	114 x 70	114x118	114x140	114x160	134x98	134x140	
										


 Pendiente del tejado: 15° - 90°

917	954	987	1025	976	969	1036	1099	976	1084	2
956	993	1026	1064	1015	1008	1075	1138	1015	1123	8
1050	1098	1141	1190	1125	1117	1204 ^A	1286	1127 ^A	1267 ^A	8
-	1137	-	1229	1166	1156	1243	-	1166	1306	13
-	1073	1114	1161	-	1091	1175 ^A	1254	1100 ^A	1235 ^A	2
-	1112	1153	1200	-	1130	1214	1293	1139	1274	8
-	1252	1306	1367	-	1276	1385	1487	1288	1463	8
-	1291	-	1406	-	1315	1424	1502	1526	1327	8


 Pendiente del tejado: 15° - 65°

-	1258	1312	-	-	1282	1383	-	-	-	8
---	------	------	---	---	------	------	---	---	---	---











MK08	PK04	PK06	PK08	PK10	SK01	SK06	SK08	SK10	UK04	UK08	 días
78x140	94x98	94x118	94x140	94x160	114 x 70	114x118	114x140	114x160	134x98	134x140	
											


 Pendiente del tejado: 15° - 90°

435	443	480	513	551	502	495	562	625	502	610	2
566	575	624	667	716	653	643	730	812	653	793	8
757	770	835	893	958	874	861	977	1087	874	1062	13
566	575 ^A	624	667	716	653	643	730	812	653	793	8

 Pendiente del tejado: 15° - 90°

543	-	599	640	687	-	617	701	780	626	761	2
706	-	778	832	893	-	802	911	1013	814	989	8
945	-	1041	1114	1195	-	1074	1219	1356	1090	1324	13

PK04	PK06	PK08	PK10	SK06	SK08	SK10	UK04	UK08	 días
94x98	94x118	94x140	94x160	114x118	114x140	114x160	134x98	134x140	
									

 Pendiente del tejado: 15° - 55°

640	694	742	796	716	807	904	726	882	2
832 ^A	902	965	1035	930	1049	1175	944	1147	8
1114	1208	1292	1385	1245	1404	1573	1264	1535	13

 Pendiente del tejado: 15° - 55°

-	763	817 ^A	876 ^A	787	888	994	-	971	2
-	992	1062	1139	1023	1154	1292	-	1262	8
-	1328	1421	1524	1370	1545	1730	-	1689	13

Notas para ventana proyectante VELUX INTEGRA® eléctrica

! Puede instalarse con el cerco de estanqueidad EDW y EDL. Para su instalación hundida es compatible con los cercos EDJ y EDN, pero deberás adquirir el kit de instalación ZWP. Consulta precios y plazos de entrega.

! Compatible con la batería KLB 100 WW, que permite cerrar la ventana en caso de fallo de la corriente eléctrica.

! Consulta precio y plazo de entrega del KLB 100 WW y del ZOZ 229 a través de la Extranet para distribuidores, nuestro Servicio de Atención al Cliente o con tu delegado comercial.


Ventanas específicas

Descripción
p. 28 a la p. 31
del catálogo
completo

Ventana de tejado PassivHaus

Tamaño ancho por alto en cm	MK04	MK06	MK08	SK06	 días
	78x98	78x118	78x140	114x118	
					

Ventana de tejado PassivHaus

 Pendiente del tejado: 15° - 90°









GGU 008230	1255	1367	1382	1500	13
------------	------	------	------	------	----

Cercos de estanqueidad para material de cubierta ondulado


EDJ 2000	186	214	214	246	8
----------	-----	-----	-----	-----	---

Para conjuntos de VFE, VFA, VFB o VIU junto con ventana superior GGL/ GGU o GPL/GPU deberemos solicitar el cerco de estanqueidad EFW o EFL dependiendo del material de cubierta

Ventana de extracción de humos y calor


Tamaño ancho por alto en cm	MK04	MK06	MK08	SK06	SK08	UK04	UK08	 días
	78x98	78x118	78x140	114x118	114x140	134x98	134x140	
								

Acabado en pintado en blanco

 Pendiente del tejado: 15° - 60°

GGL 207040	956	1012	1019	1079	1146 ^A	1086	1194	8
------------	-----	------	------	------	-------------------	------	------	---

Acabado en poliuretano blanco

 Pendiente del tejado: 15° - 60°

GGU 007040	1048	1118	1127	1201	1285	1210	1345	8
------------	------	------	------	------	------	------	------	---








! Para pendientes del tejado de 55° a 75°, es necesario solicitar muelles especiales al realizar el pedido.

! Accesorios obligatorios para el correcto funcionamiento: KFC, KFK y KFA. Ver página XX.


Solicitar la ventana de extracción junto con el sistema de extracción de humos KFC 210. Ver condiciones de plazo de entrega en página 25.

^A Consulta plazo de entrega (máximo 18 días).

Luceras

Tamaño ancho por alto en cm	025	029	024	033	034	 días
	45x55	45x73	90x48	85x85	48x90	46x61
						

Acabado en madera

 Pendiente del tejado: 20° - 60°

VLT 1000	1101	1281	1612	2051	1493	-	2
----------	------	------	------	------	------	---	---

Acabado en poliuretano negro

 Pendiente del tejado: 20° - 60°

VLT 0000Z	-	-	-	-	-	137 ²	2
-----------	---	---	---	---	---	------------------	---

Estor

Color RLG	-	-	-	-	-	43	10
-----------	---	---	---	---	---	----	----

¹ Apertura lateral.


² Apertura proyectante.

³ Apertura lateral y proyectante.

Ventana de salida a cubierta


Tamaño ancho por alto en cm	CK06	FK06	MK04	 días
	55x118	66x118	78x98	
				

Acabado en pintado en blanco

 Pendiente del tejado: 15° - 85°

GXL 2070	-	625	619 ^A	2
----------	---	-----	------------------	---

Acabado en poliuretano blanco

 Pendiente del tejado: 15° - 85°





GXU 0070	715	694	-	8
----------	-----	-----	---	---

^A Plazo de entrega 8 días laborables.

! Para la instalación de las ventanas GXL/GXU se debe de solicitar el cerco de estanqueidad EDW o EDL en función del material de cubierta (ver página 12).

VELUX STUDIO 3 en 1

Descripción
p. 34/35
del catálogo
completo

Tamaño ancho por alto en cm		VALOR Uw*	FFKF06	FFKF08	 días
		W/m² K	188x118	188x140	
					
Pintada en blanco		 Pendiente del tejado : 15° - 90°			
GGLS 207030	VELUX STUDIO 3 en 1 INTEGRA® solar	1,5	2213	2272	14
GGLS 2070	VELUX STUDIO 3 en 1 manual	1,5	1187	1246	8
Cerco de estanqueidad					
EDWS 2000*	Para material de cubierta ondulado		403	419	8
EDLS 2000*	Para material de cubierta plano		403	419 ^A	8






* Incluye productos de instalación (BDX 2000): Premarco aislante con BFX (lámina impermeable).

^A Consulta plazo de entrega (máximo 18 días).

Mansarda VELUX Panorama

Descripción
p. 47
del catálogo
completo

Combinación habitual

Tamaño ancho por alto en cm		Unidades	MK06	PK06	SK06	 días
			78x118	94x118	114x118	
						
4 unidades de ventanas de tejado VELUX			 Pendiente del tejado : 35° - 70°			
Ventana de tejado GGL 2070	Ventana de tejado giratoria manual	4	1712	1920	1980	2
Cerco de estanqueidad EBW 2022BK	Mansarda VELUX Panorama	1	2519	2626	2665 ^A	28
Combinación total, ventanas de tejado y cerco de estanqueidad			4231	4546	4645	28
6 unidades de ventanas de tejado VELUX						
Ejemplo de ventana de tejado GGL 2070	Ventana de tejado giratoria manual	6	2568	-	-	2
Cerco de estanqueidad EBW 2032BK	Mansarda VELUX Panorama	1	2250	-	-	28
Combinación total, ventanas de tejado y cerco de estanqueidad			4818	-	-	28

! La mansarda no incluye las ventanas de tejado.






! El tiempo de instalación de un día es para la mansarda en sí y no incluye los preparativos y el acabado interior.

! Consulta a través de la Extranet para distribuidores, nuestro Servicio de Atención al Cliente o con tu delegado comercial, los precios y plazos de entrega de los tamaños u otros tipos de materiales que no estén incluidos en la tabla de precios.

^A Plazo de entrega 8 días laborables.



Ventana de balcón

Descripción
p. 48/49
del catálogo
completo

Tamaño ancho por alto en cm		MK19 78×252	PK19 94×252	SK19 114×252	 días
					
Acabado pintado en blanco		 Pendiente del tejado : 35° - 53°			
GDL 2066	Ventana superior proyectante	2294	2467	2738	8
Cercos de estanqueidad					
EDW 0000	Para GDL en material de cubierta ondulado	117	142	131	8
EDL 0000	Para GDL en material de cubierta plano	101	122	113	8

! Las referencias con el acabado en barniz transparente (código 30) tienen el mismo precio que las ventanas con el acabado pintado en blanco.

Ventana de terraza

Tamaño ancho por alto en cm		M08 78×136	M35 78×109	 días	
					
Ventana superior		 Pendiente del tejado : 35° - 53°			
GEL 2065	Ventana superior proyectante	1150	-	8	
Combínalo con		 Instalada verticalmente			
VEA 2065	Ventana inferior con apertura abatible a la derecha	-	1323	8	
VEB 2065	Ventana inferior con apertura abatible a la izquierda	-	1323	8	
VEC 2065	Ventana inferior sin apertura	-	1093	8	
Cercos de estanqueidad, instalación aislada					
EEW M08 0000	Ventana en material de cubierta ondulado	202	-	8	
EEL M08 0000	Ventana en material de cubierta plano	174	-	18	
EEX M35 0000	Piezas laterales para ventanas aisladas	-	174	8	
Cercos de estanqueidad, instalación conjunta					
EEW M08 0001E	Ventana izquierda en material de cubierta ondulado	202	-	8	
EEW M08 0002E	Ventana central en material de cubierta ondulado	202	-	8	
EEW M08 0003	Ventana derecha en material de cubierta ondulado	202	-	8	


Combinación con ventana inclinada

Descripción
p. 46 y p. 60/61
del catálogo
completo

Tamaño ancho por alto en cm	MK34	PK34	SK34	UK34	 días
-----------------------------	------	------	------	------	--



Acabado pintado en blanco


 Pendiente del tejado : 15° - 90°

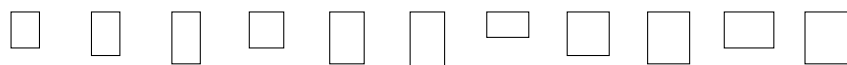
GIL 2070	480	528	576	614	8
GIL 2068	624	686	749	799	13

Acabado en poliuretano blanco

GIU 0070	510	561	612	652	8
GIU 0068	663	729	795	848	13

Cercos de estanqueidad

Tamaño ancho por alto en cm	MK04	MK06	MK08	PK04	PK08	PK10	SK01	SK06	SK08	UK04	UK08	 días
-----------------------------	------	------	------	------	------	------	------	------	------	------	------	--



Cerco de estanqueidad para ventana superior

EDW 0000	para material de cubierta ondulado	87	100	101	104	116	124	119	115	121	118	131	2
EDL 0000	para material de cubierta plano	75	86	87	89	100	107 ^A	103	99	104	102	113	2
EDN 0000	para instalación hundida en material de cubierta plano	102	117	118	121	136	145	-	135	142	139	153	8

Tamaño ancho por alto en cm	WK34	 días
-----------------------------	------	--



Cerco para la ventana inferior para combinación GIL/GIU

ETW 0000	para material de cubierta ondulado	51	8
ETL 0000	para material de cubierta plano	44	8
ETN 0000	para instalación hundida en material de cubierta plano	44	8

! Para conjuntos de GIL o GIU junto con ventana superior GGL/GGU o GPL/GPU deberemos solicitar el cerco de estanqueidad ETW o ETL dependiendo del material de cubierta. Adicionalmente debemos de solicitar el cerco de estanqueidad para la ventana combinada en la parte superior.

^A Plazo de entrega 8 días laborables.

Combinación con ventana vertical

Tamaño ancho por alto en cm	MK31	MK35	MK36	MK38	PK31	PK35
	78x60	78x95	78x115	78x137	94x60	94x95

Acabado pintado en blanco

VFE 2070	439	518	543	568	503	568
VFE 2068	570	674	-	-	655	739
VFA 2070	-	592	620	649	-	649
VFA 2068	-	770	806	843	-	843
VFB 2070	-	592	620	649	-	649
VFB 2068	-	770	806	843	-	843

Acabado poliuretano blanco

VIU 0070	471	557	584	611	541	611
VIU 0068	613	724	-	-	703	794

! Las referencias con el acabado en barniz transparente tienen el mismo precio que las ventanas con el acabado pintado en blanco.

! Para conjuntos de VFE, VFA, VFB o VIU junto con ventana superior GGL/GGU o GPL/GPU deberemos solicitar el cerco de estanqueidad EFW o EFL dependiendo del material de cubierta.

! Consulta a través de la Extranet para distribuidores, nuestro Servicio de Atención al Cliente o con tu delegado comercial, los precios y plazos de entrega de los tamaños que no estén incluidos en la tabla de precios.

Cercos de estanqueidad

Tamaño ancho por alto en cm	MK04	MK06	MK08	PK04	PK06	PK08	PK10	SK06	SK08	UK04	UK08	
	78x98	78x118	78x140	94x98	94x118	94x140	94x160	114x118	114x140	134x98	134x140	días










Cerco para la ventana superior para combinación VFE/VIU


EFW 0012	material de cubierta ondulado	124	142	143	147	161	164	175	163	172	168	185	8
EFL 0012	material de cubierta plano	107	122	124	127 ^B	138	142	151	141	148	145	160	8
EFN 0012	para instalación hundida en material de cubierta plano	107	122	124	-	134	142	151	141	148	145	160	8

! Consulta a través de la Extranet para distribuidores, nuestro Servicio de Atención al Cliente o con tu delegado comercial, los precios y plazos de entrega de los tamaños u otros tipos de materiales que no estén incluidos en la tabla de precios.

^B Plazo de entrega (máximo 13 días).

Descripción
p. 34/35 y p. 60/61
del catálogo
completo

PK36 94x115	PK38 94x137	SK31 114x60	SK35 114x95	SK36 114x115	SK38 114x137	UK31 134x60	UK35 134x95	 días
								

 Pendiente del tejado : 15° - 55°

588	618	578	598	623	653	608	663	8
-	-	752	778	-	-	791	862	13
672	706		683	711	746	-	-	28
873	917	-	888	925	969	-	-	28
672	706	-	683	711	746	-	-	28
873	917	-	888	925	969	-	-	28
632	664	621	643	670	702	654	712	8
-	-	808	836	-	-	850	926	13

Productos de instalación








Tamaño ancho por alto en cm	CK01	CK02	CK04	CK06	FK06	FK08	MK04
	55×70	55×78	55×98	55×118	66×118	66×140	78×98
							

Lámina impermeable BFX














BFX 1000	26	28	29	31	32	37	31
----------	----	----	----	----	----	----	----

Premarco aislante BDX

BDX 2000	Incluye BFX	52	55	57	60 ^A	63	73	61
BDX 2000F	Incluye BFX para instalación hundida	65	69	71	75	79	92	76
BDX 0000	Premarco aislante individual	29	30	31	33	35	40	34

! Consulta a través de la Extranet para distribuidores, nuestro Servicio de Atención al Cliente o con tu delegado comercial, los precios y plazos de entrega de los tamaños que no estén incluidos en la tabla de precios.

^A Plazo de entrega 8 días laborables.

	MK06 78×118	MK08 78×140	PK04 94×98	PK06 94×118	PK08 94×140	PK10 94×160	SK01 114×70	SK06 114×118	SK08 114×140	SK10 114×160	UK04 134×98	UK08 134×140	 días
													
	36	36	37	39	41	43	31	41	43	47	40	45	8
	70 ^A	71	73	76 ^A	81 ^A	85	71	81	85	92	79	88	2
	88	88	91	95	101	107	-	101	106	114 ^A	99	111	8
	39	39	40	42	44	47	39	44	47	50	44	49	8

Cercos de estanqueidad instalación estándar

Tamaño ancho por alto en cm	CK01	CK02	CK04	CK06	FK06	FK08	MK04	MK06
	55×70	55×78	55×98	55×118	66×118	66×140	78×98	78×118

Cercos de estanqueidad para ventanas aisladas instalación estándar

EDW 0000	76	77	81	86	90	101	87	100
EDL 0000	65	66	70	74	78	87	75	86
EDT 0000	69	69	73	78	82	91	79	91

Cercos de estanqueidad instalación estándar, incluido premarco aislante (BDX 2000)

EDW 2000	228	120	122	128	136	134	142	162
EDL 2000	108	112	118	124	132	148	126	146
EDT 2000	112	116	120	128	134	152	130	150

Cercos de estanqueidad para aumentar la pendiente 10°

EAW 6000	-	-	-	-	722 ^A	730	699	768 ^A
EAS 6000	-	-	-	-	657	664	636	699

Cercos de estanqueidad para instalación hundida

EDN 0000	89	90	95	101	106	118	102	117
EDJ 0000	-	100	105	112	118	131	113	130

Perfiles instalación sin cerco de estanqueidad

ZWC 0000	26	28	30	33	34	36	33	39
----------	----	----	----	----	----	----	----	----

! Consulta a través de la Extranet para distribuidores, nuestro Servicio de Atención al Cliente o con tu delegado comercial, los precios y plazos de entrega de los tamaños u otros tipos de materiales que no estén incluidos en la tabla de precios.

! Los perfiles exteriores laterales e inferiores de la ventana se encuentran incluidos junto al cerco de estanqueidad. Para instalaciones sin cerco, recuerda solicitar los perfiles ZWC por separado. Ver tabla de precios.

Cercos de estanqueidad de sustitución

Tamaño ancho por alto en cm	CK01	CK02	CK04	FK06	MK04	MK06	MK08
	55×70	55×78	55×98	66×118	78×98	78×118	78×140













Para la sustitución de ventanas de tejado aisladas instaladas antes de abril de 2001; el tamaño de ventana que se sustituirá se muestra entre paréntesis.

Cercos de estanqueidad de sustitución

EW 0000	Cerco de estanqueidad para material de cubierta ondulado de hasta 120 mm	94	96	102	114	110	122	126 ^A
EL 0000	Cercos de estanqueidad para pizarra de hasta 8 mm de grosor	76	76	80 ^B	90	88 ^B	100	100

! Consulta a través de la Extranet para distribuidores, nuestro Servicio de Atención al Cliente o con tu delegado comercial, los precios y plazos de entrega de los tamaños u otros tipos de materiales que no estén incluidos en la tabla de precios.











Descripción
p. 56 a la p. 59 y
p. 66/67 del
catálogo
completo

	MK08 78×140	PK04 94×98	PK06 94×118	PK08 94×140	PK10 94×160	SK01 114×70	SK06 114×118	SK08 114×140	SK10 114 x 160	UK04 134×98	UK08 134×140	 días
												
	101	104	113	116	124	119	115	121	131	118	131	2
	87	89	98	100	107	103	99	104	113	102	113	2
	91	94	102	105	112		104	109	118	107	118	8
	138	182	182	164	176	-	184	194	204	182	192	8
	146	150	162	168	178	-	168	176	190	168	186	8
	150	156 ^B	166	172	184 ^B	-	172	180	196	172 ^B	192	8
	799 ^A	-	868	891	945	-	868 ^A	922 ^A	1014	922	1014 ^A	23
	727	-	790	811	860	-	790	839	923	-	923	23
	118	121	133	136	145	-	135	142	153	139	153	8
	131		147	150	161	-	149	157	170	154	170	8
	39	40	43	46	50	45	45	51	56	45	55	8

^A Plazo de entrega 8 días laborables.

^B Plazo de entrega (máximo 13 días).

Descripción
p. 66/67
del catálogo
completo

	PK04 94×98	PK06 94×118	PK08 94×140	PK10 94×160	SK06 114×118	SK08 114×140	SK10 114 x 160	UK04 134×98	UK08 134×140	 días
										
				410 (3)	606 (4)			804 (7)	808 (8)	
	124	138 ^A	140	148	136	146	160	146	160	2
	104	114	116	124	114 ^B	120	130 ^B	118	130 ^B	8

^A Plazo de entrega 8 días laborables.

^B Plazo de entrega (máximo 2 días).

Cercos de estanqueidad para combinaciones de ventanas

Combinación par

	CK01	CK02	CK04	CK06	FK06	FK08	MK04	MK06
Tamaño ancho por alto en cm	55×70	55×78	55×98	55×118	66×118	66×140	78×98	78×118

Cerco de estanqueidad para una distancia entre ventanas de 100 mm

EKW 0021E	para material de cubierta ondulado	196	200	210	224	236	262	226	260
EKL 0021E	para material de cubierta plano	162	164	172	184	194	216	186	214

Combinación triple

	UNIDADES	CK01	CK02	CK04	CK06	FK06	FK08	MK04
Tamaño ancho por alto en cm		55×70	55×78	55×98	55×118	66×118	66×140	78×98

Cerco de estanqueidad para una distancia entre ventanas de 100 mm

EKW 0021E	para material de cubierta ondulado	1	196	200	210	224	236	262	226
EKW 0002E	para material de cubierta ondulado	1	98	100	105	112	118	131	113
EKL 0021E	para material de cubierta plano	1	162	164	172	184	194	216	186
EKL 0002E	para material de cubierta plano	1	81	82	86	92	97	108	93

Combinación dúo

	CK01	CK02	CK04	CK06	FK06	FK08	MK04	MK06
Tamaño ancho por alto en cm	55×70	55×78	55×98	55×118	66×118	66×140	78×98	78×118

Cerco de estanqueidad para una distancia entre ventanas de 250 mm

EDW 0000	para material de cubierta ondulado	76	77	81	86	90	101	87	100
EKW 0007J	para material de cubierta ondulado	98	100	105	112	118	131	113	130
EDL 0000	para material de cubierta plano	65	66	70	74	78	87	75	86
EKL 0007J	para material de cubierta plano	-	82	86	92	97	108	93	107

Combinación quattro












	UNIDADES	CK01	CK02	CK04	CK06	FK06	FK08	MK04	MK06
Tamaño ancho por alto en cm		55×70	55×78	55×98	55×118	66×118	66×140	78×98	78×118












Cerco de estanqueidad para una distancia vertical entre ventanas 250 mm y distancia horizontal de 100 mm













EKW 0021E	para material de cubierta ondulado	1	196	200	210	224	236	262	226	260
EKW 0004EJ	para material de cubierta ondulado	1	98	100	105	112	118	131	113	130
EKW 0006J	para material de cubierta ondulado	1	98	100	105	112	118	131	113	130
EKL 0021E	para material de cubierta plano	1	162	164	172	184	194	216	186	214
EKL 0004EJ	para material de cubierta plano	1	-	82	86	92	97	108	93	107
EKL 0006J	para material de cubierta plano	1	-	82	86	92	97	108	93	107













! Consulta a través de la Extranet para distribuidores, nuestro Servicio de Atención al Cliente o con tu delegado comercial, los precios y plazos de entrega de los tamaños u otros tipos de materiales que no estén incluidos en la tabla de precios.

! La separación vertical mínima necesaria para instalar persianas debe ser de 250 mm.
 ^ Plazo de entrega 8 días laborables.

MK08	PK04	PK06	PK08	PK10	SK01	SK06	SK08	UK04	UK08	
78x140	94x98	94x118	94x140	94x160	114x70	114x118	114x140	134x98	134x140	días
										
262	270	294	300	322	310	298	314	308	340	8
216	222	242	248	264	-	246	258	252	280	8

MK06	MK08	PK04	PK06	PK08	PK10	SK06	SK08	UK04	UK08	
78x118	78x140	94x98	94x118	94x140	94x160	114x118	114x140	134x98	134x140	días
										
260	262	270	294	300	322	298	314	308	340	8
130	131	135	143	150	161	149	157	154	170	8
214	216	222	242	248	264	246	258	252	280	8
107	108	111	117	124	132	123	129	126	140	8

MK08	PK04	PK06	PK08	PK10	SK01	SK06	SK08	SK10	UK04	UK08	
78x140	94x98	94x118	94x140	94x160	114x70	114x118	114x140	114x160	134x98	134x140	días
											
101	104	113	116	124	119	115	121	131	118	131	2
131	135	147	150	161	155	149	157	170	154	170	8
87	89	98	100 ^A	107	103	99	104	113	102	113	2
108	111	121	124	132	123	123	129	140	126	140	8


MK08	PK04	PK06	PK08	PK10	SK01	SK06	SK08	SK10	UK04	UK08	
78x140	94x98	94x118	94x140	94x160	114x70	114x118	114x140	114x160	134x98	134x140	días
											
262	270	294	300	322	310	298	314	340	308	340	8
131	135	147	150	161	155	149	157	170	154	170	8
131	135	147	150	161	155	149	157	170	154	170	8
216	222	242	248	264	-	246	258	280	252	280	8
108	111	117	124	132	127	123	129	135	126	140	8
108	111	121	124	132	123	123	129	140	126	140	8


Protección solar exterior

Tamaño ancho por alto en cm	55x70	55x78	55x98		55x118	66x118	66x140	78x98	78x118	78x140	
Tamaños de ventana actual	CK01	CK02	CK04		CK06	FK06	FK08	MK04	MK06	MK08	
Tamaños de ventana anteriores a 2014	C01 101 9	C02 102	C04 104 6	5	C06 106	F06 206	F08 208	M04 304 1	M06 306 14	M08 308 2	
SML 0000	Persiana eléctrica	415	420	448	477	453	477	496	472	496	524
SMH 0000*	Persiana eléctrica	-	-	-	-	-	667	694	-	694	733
SMG 0000**	Persiana eléctrica	-	-	-	-	-	-	-	1038 ^A	1090	1153
SSL 0000	Persiana solar	503	508	543	577	548	577	600	571	600	634
SSS 0000	Toldo de oscurecimiento solar	395	399	426 ^B	430 ^A	430	453	471	448 ^B	471	498 ^B
MHL 5060	Toldo Manual	54	54	54	62	54	62 ^A	62	68	68	68
MML 5060	Toldo eléctrico	246	249	257	281	262 ^B	264	262	262	267	275
MSL 5060	Toldo solar	385	388	396	402	402 ^B	405	402	402	408	416
DOP Manual	Toldo + cortina de oscurecimiento	106	106	114	126	116	126	132	128	136	139

* El modelo SMH está diseñado para las ventanas de tejado proyectantes VELUX INTEGRA®.


** Persiana SMG para ventanas inclinadas de combinación GIL-GIU. No es compatible con ventanas anteriores a 2001.

Tamaño ancho por alto en cm	188x118	188x140	 días	
Tamaños de ventana actual	FFKF06	FFKF08		
SSSS	Toldo de oscurecimiento solar para VELUX Studio 3 en 1	1359	1413	8

Tamaños de ventana actual	MK34	MK00	PK34	PK00	SK34	SK00	UK34	UK00	FFKF06	FFKF08	 días
Toldo manual MAG 5060 para GIL/GIU	116	-	132	-	149	-	155 ^B	-	-	-	8
Toldo manual MIE 5060 para VFE/VFA/VFB	-	126	-	146	-	159	-	176	-	-	10
Toldo solar MSLS 5060 para VELUX Studio 3 en 1	-	-	-	-	-	-	-	-	1173	1221	8

^B Consultar plazo de entrega (máximo 18 días).

Descripción
p. 70 a la p. 77
del catálogo
completo

	94×98	94×118	94×140	94×160	94×55	114×70	114×118	114×140	134×98	134×140	 días
	PK04	PK06	PK08	PK10	PK25	SK01	SK06	SK08	UK04	UK08	
	P04 404 31	P06 406	P08 408	P10 410 3	P25 425	S01 601	S06 606 4	S08 608 10	U04 804 7	U08 808 8	
	510	529	562	595	519	538	576	618	566	656	2
	-	740	786	-	-	-	806	866	-	-	8
	1121	1163 ^A	1236	1308	-	-	1267	1360	1246 ^A	1443	8
	617	640	680	720	628	651	697	748	685	794	2
	484	502	534	565	493	511	547 ^B	587	538	623	8
	79	79	79	79	79	86	86	86	95	95	2
	295	309	312	326	300	306	315	329	312	337	8
	411	425	428	442	416	422	431	445	428	453	8
	150	152	159	165	145	165	167	173	173	190	2

^A Consultar plazo de entrega (máximo 18 días).

^B Plazo de entrega (máximo 2 días).

Cortinas de oscurecimiento y ajuste de luz


Tamaño ancho por alto en cm		55×70	55×78	55×98		55×118	66×118	66×140	78×98	78×118	78×140
Tamaños de ventana actual		CK01	CK02	CK04		CK06	FK06	FK08	MK04	MK06	MK08
Tamaños de ventana anteriores a 2014		C01 101 9	C02 102	C04 104 6	5	C06 106	F06 206	F08 208	M04 304 1	M06 306 14	M08 308 2
DKL Oscurecimiento - Manual	Estándar	71 ^A	71	80	86	82	86	93	83	92 ^A	95
	Premium	94	94	103	109	105	109	116	106	115	118
DML Oscurecimiento - Eléctrica	Estándar	154	154	163	169	165	169	176	166	175	178
	Premium	177	177	186	192	188	192	199	189	198	201
DSL Oscurecimiento - Solar	Estándar	163	163	172	178	174	178	185	175	184	187
	Premium	186	186	195	201	197	201	208	198	207	210
DFD Oscurecimiento dúo - Manual	Estándar	92	93 ^B	104	112	107 ^B	112 ^B	121	108	120	124
	Premium	115	116	127	135	130	135	144	131	143	147
RFL Estor - Manual	Estándar	71	71	80	86	82	86	93	83	92	95
	Premium	94	94	103	109	105	109	116	106	115	118
RHL Estor básico con ganchos - Manual	Estándar	36	36	36	41	36	41	41	45	45	45
RML Estor - Eléctrico	Estándar	154	154	163	169	165	169	176	166	175	178
	Premium	177	177	186	192	188	192	199	189	198	201
RSL Estor - Solar	Estándar	163	163	172	178	174	178	185	175	184	187
	Premium	186	186	195	201	197	201	208	198	207	210


^A Consultar plazo de entrega. Máximo 8 días.

^B Consultar plazo de entrega. Máximo 18 días.

Colour by You y Colección infantil

Tamaño ancho por alto en cm		55×70	55×78	55×98	55×118	66×118	66×140	78×98	78×118	78×140
Tamaños de ventana actual		CK01	CK02	CK04	CK06	FK06	FK08	MK04	MK06	MK08
Tamaños de ventana anteriores a 2014		C01 101 9	C02 102	C04 104 6	C06 106	F06 206	F08 208	M04 304 1	M06 306 14	M08 308 2
RFL CBYS	Accionamiento manual	94	94	103	105	109	116	106	115	118
DKL CBYS		94	94	103	105	109	116	106	115	118
DFD CBYS		115	116	127	130	135	144	131	143	147
RML CBYS	Accionamiento eléctrico	177	177	186	188	192	199	189	198	201
DML CBYS		177	177	186	188	192	199	189	198	201
RSL CBYS	Accionamiento solar	186	186	195	197	201	208	198	207	210
DSL CBYS		186	186	195	197	201	208	198	207	210
DKL KIDS	Oscurecimiento	94	94	103	105	109	116	106	115	118
DFD KIDS	Oscurecimiento dúo	115	116	127	130	135	144	131	143	147

	94×98	94×118	94×140	94×160	94×55	114×70	114×118	114×140	134×98	134×140	 días
	PK04	PK06	PK08	PK10	PK25	SK01	SK06	SK08	UK04	UK08	
	P04 404 31	P06 406	P08 408	P10 410 3	P25 425	S01 601	S06 606 4	S08 608 10	U04 804 7	U08 808 8	
	98	100 ^A	108 ^A	115	92	108 ^A	111	116	108	129	2
	121	123	131	138	115	131	134	139	131	152	10
	181	183	191	198	175	191	194	199	191	212	10
	204	206	214	221	198	214	217	222	214	235	10
	190	192	200	207	184	200	203	208	200	221	10
	213	215	223	230	207	223	226	231	223	244	10
	127	129 ^B	140 ^B	149	120	140	145	151	140	167	2
	150	152	163	172	143	163	168	174	163	190	10
	98	100	108	115	92	108	111	116	108	129	10
	121	123	131	138	115	131	134	139	131	152	10
	52	52	52	52	52	57	57	57	63	63	8
	181	183	191	198	175	191	194	199	191	212	10
	204	206	214	221	198	214	217	222	214	235	10
	190	192	200	207	184	200	203	208	200	221	10
	213	215	223	230	207	223	226	231	223	244	10

	94×98	94×118	94×140	94×160	94×55	114×70	114×118	114×140	134×98	134×140	 días
	PK04	PK06	PK08	PK10	PK25	SK01	SK06	SK08	UK04	UK08	
	P04 404 31	P06 406	P08 408	P10 410 3	P25 425	S01 601	S06 606 4	S08 608 10	U04 804 7	U08 808 8	
	121	123	131	138	115	131	134	139	131	152	11
	121	123	131	138	115	131	134	139	131	152	11
	150	152	163	172	143	163	168	174	163	190	11
	204	206	214	221	198	214	217	222	214	235	11
	204	206	214	221	198	214	217	222	214	235	11
	213	215	223	230	207	223	226	231	223	244	11
	213	215	223	230	207	223	226	231	223	244	11
	121	123	131	138	115	131	134	139	131	152	11
	150	152	163	172	143	163	168	174	163	190	11

Cortinas plisadas y cortinas venecianas

Tamaño ancho por alto en cm		55×70	55×78	55×98		55×118	66×118	66×140	78×98	78×118	78×140	
Tamaños de ventana actual		CK01	CK02	CK04		CK06	FK06	FK08	MK04	MK06	MK08	
Tamaños de ventana anteriores a 2014		C01 101 9	C02 102	C04 104 6	5	C06 106	F06 206	F08 208	M04 304 1	M06 306 14	M08 308 2	
FHL Cortina plisada - Manual	Estándar	71	71	80	86	82	86	93	83	92	95	
	Premium	94	94	103	109	105	109	116	106	115	118	
FML Cortina plisada - Eléctrica	Estándar	154	154	163	169	165	169	176	166	175	178	
	Premium	177	177	186	192	188	192	199	189	198	201	
FSL Cortina plisada - Solar	Estándar	163	163	172	178	174	178	185	175	184	187	
	Premium	186	186	195	201	197	201	208	198	207	210	
FHC Máximo aislamiento - Manual	Estándar	92	93	104	112	107	112	121	108	120	124	
	Premium	115	116	127	135	130	135	144	131	143	147	
FMC Máximo aislamiento - Eléctrica	Estándar	175	176	187	195	190	195	204	191	203	207	
	Premium	198	199	210	218	213	218	227	214	226	230	
FSC Máximo aislamiento - Solar	Estándar	184	185	196	204	199	204	213	200	212	216	
	Premium	207	208	219	227	222	227	236	223	235	239	
PAL Cortina vene- ciana - Manual	Estándar	92	93	104	112	107	112	121	108	120	124	
	Premium	115	116	127	135	130	135	144	131	143	147	

Descripción
p. 94/95
del catálogo
completo

Mosquiteras

		A						⌚
Consulta el tamaño adecuado para tu ventana en la tabla de compatibilidades de la página 134.		439-530mm	531-640mm	641-760mm	761-922mm	923-1120mm	1121-1285mm	días
B	0-1600mm	ZIL CK02 91	ZIL FK08 105	ZIL MK06 108	ZIL PK25 112 ^A	ZIL SK06 122	ZIL UK04 121	8
	1601-2000mm	ZIL CK06 101	ZIL FK08 105	ZIL MK06 108 ^B	ZIL PK06 112	ZIL SK06 122 ^B	ZIL UK10 136 ^B	8
	2001-2400mm	-	ZIL FK08 105	ZIL MK10 116	ZIL PK10 121	ZIL SK10 129	ZIL UK10 136	8


* Para combinar dos mosquiteras se deberá adquirir el perfil ZOZ 157 SWL. Consulta precio y plazo de entrega.

! Consulta a través de la Extranet para distribuidores, nuestro Servicio de Atención al Cliente o con tu delegado comercial, los precios y plazos de entrega de los tamaños que no estén incluidos.

^A Plazo de entrega 10 días laborables.


^B Plazo de entrega 2 días laborables. Ver condiciones de plazo de entrega en la página 127.

Descripción
p. 88 a la p. 93
del catálogo
completo

	94×98	94×118	94×140	94×160	94×55	114×70	114×118	114×140	134×98	134×140	 días
	PK04	PK06	PK08	PK10	PK25	SK01	SK06	SK08	UK04	UK08	
	P04 404 31	P06 406	P08 408	P10 410 3	P25 425	S01 601	S06 606 4	S08 608 10	U04 804 7	U08 808 8	
	98	100	108	115	92	108	111	116	108	129	10
	121	123	131	138	115	131	134	139	131	152	10
	181	183	191	198	175	191	194	199	191	212	10
	204	206	214	221	198	214	217	222	214	235	10
	190	192	200	207	184	200	203	208	200	221	10
	213	215	223	230	207	223	226	231	223	244	10
	127	129	140	149	120	140	145	151	140	167	10
	150	152	163	172	143	163	168	174	163	190	10
	210	212	223	232	203	223	228	234	223	250	10
	233	235	246	255	226	246	251	257	246	273	10
	219	221	232	241	212	232	237	243	232	259	10
	242	244	255	264	235	255	260	266	255	282	10
	127	129	140	149	120	140	145	151	140	167	10
	150	152	163	172	143	163	168	174	163	190	10

Ventanas con cúpula curva y lisa de vidrio

Descripción
p. 100 a la
p. 103 del
catálogo
completo

Tamaños disponibles (ancho×largo) cm	060060	090060	080080	090090	100100	120090	120120	150100	150150	200100	 días
	60×60	90×60	80×80	90×90	100×100	120×90	120×120	150×100	150×150	200×100	
	<input type="checkbox"/>	<input type="checkbox"/>	<input type="checkbox"/>	<input type="checkbox"/>	<input type="checkbox"/>	<input type="checkbox"/>	<input type="checkbox"/>	<input type="checkbox"/>	<input type="checkbox"/>	<input type="checkbox"/>	

Cúpula exterior

ISU 1093	Cúpula de vidrio curvo	519	573 ^A	619 ^A	687 ^A	764 ^A	794 ^A	993 ^A	1008	1375 ^A	1444 ^A	2
ISU 2093	Cúpula lisa de vidrio	375	413 ^B	447	496	551	573	717	728	992	1042	8

Ventana de cubierta plana

CFU 0020Q	Fija sin apertura vidrio doble	352	388	419	465	517 ^A	538 ^A	631 ^A	646 ^A	848 ^A	889 ^A	2
CFU 0025Q	Fija sin apertura vidrio triple	457	504	544	605	672	699	820	840	1102	1156	8
CVU 0220Q	Eléctrica con mando a distancia vidrio doble	998	1034	1065	1111 ^A	1163	1184 ^A	1277	1292 ^A	1494 ^A	1535 ^A	2
CVU 0225Q	Eléctrica con mando a distancia vidrio triple	1103	1150	1190	1251	1318	1345	1466	1486	1748	1802	8


Accesorios de instalación

ZCU 0015	Soporte elevación 15 cm	241	263	282	294	311	301	345	333	410	395	8
ZCU 1015	Extensión auxiliar 15 cm.	217	236	254	265	280	271	310	299	369	356	8
ZZZ 210U	Perfiles de remate de aluminio	53	58	62	65	68	66	76	73	90	87	8

A Plazo de entrega 8 días laborables.
B Consulta plazo de entrega (2 días).

Accesorios para cúpula curva y lisa de vidrio ISU 1093 / 2093

Descripción
p. 106
del catálogo
completo











Tamaños disponibles (ancho×alto) cm	060060	080080	090060	090090	100100	120090	120120	150100	150150	200100	 días
	60×60	80×80	90×60	90×90	100×100	120×90	120×120	150×100	150×150	200×100	
	<input type="checkbox"/>	<input type="checkbox"/>	<input type="checkbox"/>	<input type="checkbox"/>	<input type="checkbox"/>	<input type="checkbox"/>	<input type="checkbox"/>	<input type="checkbox"/>	<input type="checkbox"/>	<input type="checkbox"/>	

MSU solar	Toldo exterior solar	304	325	320	339	344	341	363	352	371	416	10
DSU solar	Cortina de oscurecimiento	304	325	320	339	344	341	363	352	371	416	10
ZIU manual	Mosquitera	72	75	75	77	78	78	81	79	82	88	10

Los MSU y DSU solares son compatibles con las soluciones de control de hogar inteligente
Más información pág. 18.

Ventana con cúpula acrílica


Descripción
p. 104
del catálogo
completo

Tamaños disponibles (ancho×largo) cm	060060	060090	080080	090090	090120	100100	100150	120120	150150	 días
	60×60	60×90	80×80	90×90	90×120	100×100	100×150	120×120	150×150	
										

Cúpula exterior

ISD 0000A	Cúpula acrílica transparente	209	231	249	277	320	308	407	400	554 ^A	2
ISD 0100A	Cúpula acrílica translúcida	209	231	249	277	320	308	407	400	554 ^A	8

Ventana de cubierta plana

 Pendiente del tejado : 0° - 15°

CFP 0073QVA	Fija sin apertura	320	353	381	423	489 ^A	470 ^A	588 ^A	573	771 ^A	2
CVP 0073U	Manual con barra telescópica	412	455	491	546	631	606	758	740	-	8
CVP 0673QVA	Eléctrica con mando a distancia	909	942	970	1012 ^A	1078 ^A	1059	1177 ^A	1162	1360 ^A	2











Accesorios de instalación

ZCE 0015	Soporte elevación 15 cm.	241	263	282	294	301	311	333	345	410	8
ZCE 1015	Extensión auxiliar 15 cm.	217	236	254	265	271	280	299	310	369	8
ZZZ 210	Perfiles de remate de aluminio	53	58	62	65	66	68	73	76	90	8

^A Plazo de entrega 8 días laborables

Accesorios para cúpula acrílica ISD 0000 / 0100












Descripción
p. 107
del catálogo
completo

Tamaños disponibles (ancho×alto) cm	060060	060090	080080	090090	100100	090120	120120	100150	150150	 días	
	60×60	60×90	80×80	90×90	100×100	90×120	120×120	100×150	150×150		
											
MSG solar	Toldo exterior solar	291	306	312	324	329	327	347	337	-	8
FMG eléctrica	Cortina plisada	243	258	262	275	279	277	296	287	-	10
FSK solar	Cortina de oscurecimiento Estándar	292	309	315	330	335	332	356	344	365	10
	Cortina de oscurecimiento Premium	315	333	338	353	359	357	379	368	389	10
FMK eléctrica	Cortina de oscurecimiento Estándar	279	296	302	316	321	319	341	330	349	10
	Cortina de oscurecimiento Premium	303	319	326	340	345	342	365	354	373	10

Las cortinas eléctricas FMK instaladas en ventanas fijas CFP deberán instalarse con el accesorio KUX 110 (ver página XX).
Las cortinas de oscurecimiento solar FSK no son compatibles con las cúpulas acrílicas translúcidas ISD 0100A.
El toldo solar no es compatible con la cúpula acrílica translúcida ISD 0100.

Claraboya

Descripción
p. 105 y p. 110
del catálogo
completo

Tamaños disponibles (ancho×largo) cm	060060	090060	080080	090090	100100	120090	120120	150100	150150	200100	 días
	60×60	90×60	80×80	90×90	100×100	120×90	120×120	150×100	150×150	200×100	
											

Cúpula exterior

ISJ 0102	Bivalva translúcida	192	211	229	254	282	293	366	372	507	533	8
ISJ 0103	Trivalva translúcida	258	286	308	342	382	396	495	502	686	719	8

Base

CFJ 0010	Base fija sin apertura 15 cm	233	257	278	308	343	356	419	428	564	590	8
CFJ 1010	Base fija sin apertura 30 cm	292	322	348	387	428	446	523	536	703	-	8
CVJ 0210	Base eléctrica 15 cm	835	859	880	911	945	958	1020	1030	1165	1191	8
CVJ 1210	Base eléctrica 30 cm	932	957	978	1008	1042	1056	1118	1128	1262	-	8










Accesorios de instalación

ZZZ 210J	Perfiles de remate de aluminio	72	76	77	81	83	84	93	96	112	-	8
ZZZ 257	Red de seguridad	111	144	159	187	218	227	281	294	397	-	8


Este producto no incluye pulsador, hay que adquirirlo aparte

Casetón para instalación en cubierta plana

Descripción
p. 110
del catálogo
completo

Tamaño ancho por alto en cm	CK02	CK04	MK04	MK06	MK08	PK04	SK06	UK08	 días
	60×100	60×120	80×120	80×140	80×165	95×120	115×140	135×165	
									

Casetón para instalación en cubierta plana






 Pendiente del tejado : 0° - 15°

ECX 0000T	Casetón	436	450	484	557	557	576	639	726	8
-----------	---------	-----	-----	-----	-----	-----	-----	-----	-----	---





Ventanas de cubierta plana con función especial

Descripción
p. 108/109
del catálogo
completo

Ventana de cubierta plana con salida a cubierta

Tamaños disponibles (ancho x alto) cm		090120	100100	120120	 días
		90x120	100x100	120x120	
					
Cúpula exterior					
ISD 0000	Cúpula acrílica transparente	320	308	400	2
ISD 0100	Cúpula acrílica translúcida	320	308	400	8
Ventana de cubierta plana		 Pendiente del tejado : 0° - 15°			
CXP 0473Q	Ventana de cubierta plana manual con salida a cubierta	978	940	1147	8
Accesorios de instalación					
ZCE 0015	Soporte elevación 15 cm.	301	311	345	8
ZCE 1015	Extensión auxiliar 15 cm.	271	280	310	8
ZZZ 210	Perfiles de remate de aluminio	66	68	76	8

Ventana de cubierta plana para extracción de humos y calor

Tamaños disponibles (ancho x alto) cm		100100	120120	 días
		100x100	120x120	
				
Cúpula exterior				
ISD 0000	Cúpula acrílica transparente	308	400	2
ISD 0100	Cúpula acrílica translúcida	308	400	8
Ventana de cubierta plana		 Pendiente del tejado : 0° - 15°		
CSP 1073Q	Ventana de cubierta plana para extracción de humos y calor	1739	2122	8
Accesorios de instalación				
ZCE 0015	Soporte elevación 15 cm.	311	345	8
ZCE 1015	Extensión auxiliar 15 cm.	280	310	8
ZZZ 210	Perfiles de remate de aluminio	68	76	8
Sistema y accesorios de extracción de humos y calor				
KFC 210	Sistema de control para una ventana	860	860	8
KFC 220	Sistema de control para dos ventanas	1126	1126	8
KFA 100	Detector de humo	84	84	8
KFK 100	Pulsador de emergencia	84	84	8
KFK 200	Pulsador auxiliar	43	43	8
KLA 200	Sensor de lluvia	75	75	8

Tubo solar para cubierta inclinada

Descripción
p. 114/115
del catálogo
completo

Diámetro en cm

25

35



días



Tubo solar rígido

Pendiente del tejado : 15° - 60°

TWR OK10 2010	Tubo rígido de 25 cm de diámetro para material de cubierta ondulado	397	-	2
TLR OK10 2010	Tubo rígido de 25 cm de diámetro para para material de cubierta plano	397	-	8
TWR OK14 2010	Tubo rígido de 35 cm de diámetro para material de cubierta ondulado	-	456	2
TLR OK14 2010	Tubo rígido de 35 cm de diámetro para material de cubierta plano	-	456	8

Tubo solar flexible

Pendiente del tejado : 15° - 60°

TWF OK14 2010	Tubo flexible de 35 cm de diámetro para material de cubierta ondulado	-	342	2
TLF OK14 2010	Tubo flexible de 35 cm de diámetro para material de cubierta plano	-	342	8

Accesorios compatibles

ZTR OK10 0062	Extensión tubo solar rígido de 60 cm	646	-	2
ZTR OK14 0062	Extensión tubo solar rígido de 60 cm	-	75	2
ZTR OK14 0124	Extensión tubo solar rígido de 124 cm	-	116	2
ZTL 014	Kit de iluminación que incluye soporte para su instalación en el interior del tubo. Compatible con tubo rígido o flexible de 35 cm. Bombilla LED incluida de 4W.	-	86	8
ZTV 014	Adaptador de ventilación. Compatible con TWR OK14 o TWF OK14. El mecanismo extractor y el tubo de ventilación (diámetro 10 cm) no están incluidos.	-	177	8

Tubo solar para cubierta plana

Diámetro en cm

35



días



Tubo solar rígido

Pendiente del tejado : 0° - 15°

TCR OK14 0010	Tubo solar rígido para cubierta plana de 35 cm de diámetro	510	-	2
---------------	--	-----	---	---

Tubo solar flexible

Pendiente del tejado : 0° - 15°

TCF OK14 0010	Tubo solar flexible para cubierta plana de 35 cm de diámetro	397	-	2
---------------	--	-----	---	---

Accesorios compatibles

ZTR OK14 0062	Extensión tubo solar rígido de 60 cm	75	-	2
ZTR OK14 0124	Extensión tubo solar rígido de 124 cm	116	-	2
ZTL 014L	Kit de iluminación que incluye soporte para su instalación en el interior del tubo. Compatible con tubo rígido o flexible de 35 cm. Bombilla LED incluida de 4W.	868	-	8

! Ver condiciones de plazo de entrega en página XX.

! Compatible con la instalación del soporte de elevación ZCE 0015 (ver pág. 104).



Accesorios para ventanas de tejado

Accesorios eléctricos

Unidad de control	KUX 110	116	8
Kit de conversión solar	KSX 100/KSX 100K	459	8
Motor eléctrico VELUX INTEGRA®	KMG 100/KMG 100K	255	8
Pulsador de pared	KLI 310/311/312 ^A /313	27	2
Interface	KLF 200	165	2
Pulsador interface	KLF 050	49	8
Control remoto	KLR 200	224	8

Varillas de apertura

Prolongador de varilla de apertura	ZCT 100	18	2
Varilla extensible (80cm)	ZCT 200K	33	2
Adaptador	ZOZ 085	8	2
Varilla extensible (108/188cm)	ZCZ 080K	18	2
Varilla de apertura	ZCZ 112	56	8

Seguridad

Cerradura de seguridad	ZOZ 012K1	39	21
------------------------	-----------	----	----

Kits de mantenimiento

Kit de mantenimiento - poliuretano blanco	ZZZ 129KE	45	6
Kit de mantenimiento - barniz transparente	ZZZ 176KM	20	2
Kit de mantenimiento - madera barniz transparente (ventanas anteriores a 2014)	ZZZ 220	34	2
Kit de mantenimiento - madera barniz transparente (ventanas actuales con K)	ZZZ 220K	34	2

! Consulta a través de la Extranet para distribuidores, nuestro Servicio de Atención al Cliente o con tu delegado comercial, los precios y plazos de entrega de otros accesorios que no estén incluidos en la tabla de precios: ZZZ 148 o ZOZ 213, entre otros.

^A Plazo de entrega 8 días laborables.

Soluciones de control a distancia

VELUX ACTIVE with NETATMO

PVP € sin IVA



KIX 300	VELUX ACTIVE with NETATMO	206	1
---------	---------------------------	-----	---

VELUX App Control

PVP € sin IVA



KIG 300 EU	VELUX App Control	108	2
------------	-------------------	-----	---

Módulos adicionales para VELUX App Control y VELUX ACTIVE with NETATMO

PVP € sin IVA



KLA 300	Sensor de clima interior	89	8
---------	--------------------------	----	---

Recomendamos la colocación de un sensor en todas las habitaciones equipadas con productos VELUX INTEGRA®..

KLN 300	Interruptor de salida	45	18
---------	-----------------------	----	----

Recomendamos la colocación de interruptores de salida en todos los accesos a la vivienda.

VELUX®

VELUX Spain, S.A.U.
Anabel Segura, 16 - Edificio 1-1ª planta
28108 Alcobendas (Madrid)

91 509 71 00
velux-e@velux.com
www.velux.es